



109/02/21

免責聲明

- 本次法說會所提供之簡報內容可能包括對於未來狀況之預測及評估關於未來狀況之陳述乃基於公司目前可得資料所做的預測，涉及風險及不確定性，並可能發生實際結果與預期狀況有重大差異的情形本公司並不保證簡報內容之正確性，亦不負有更新或修正簡報內容之責任。
- 簡報內容非經由本公司書面許可，任何第三者不得任意取用或複製。

議程

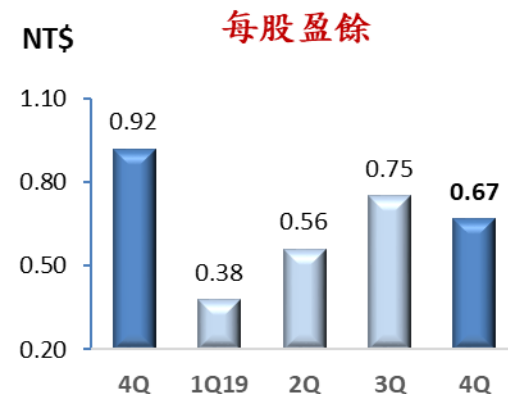
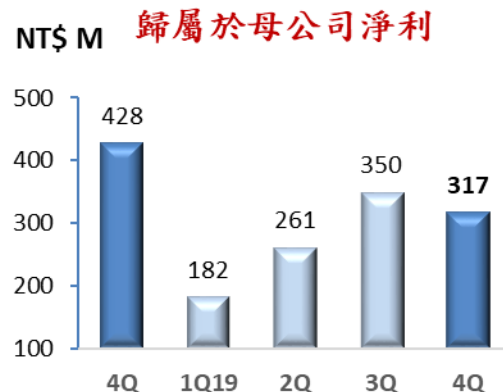
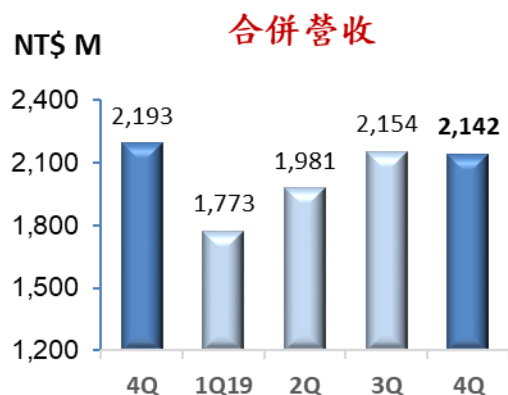
- **108年第四季及全年營運成果**
- **營運重要訊息**
- **問與答**



108年第四季及全年營運成果

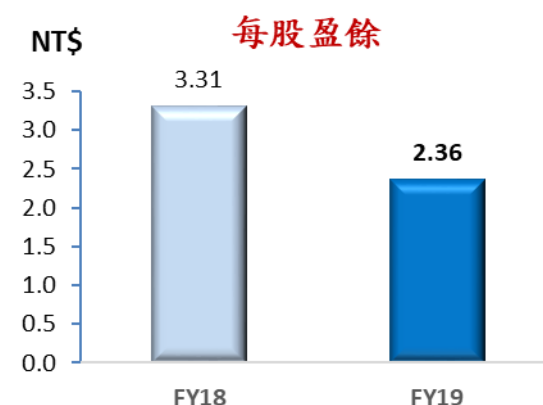
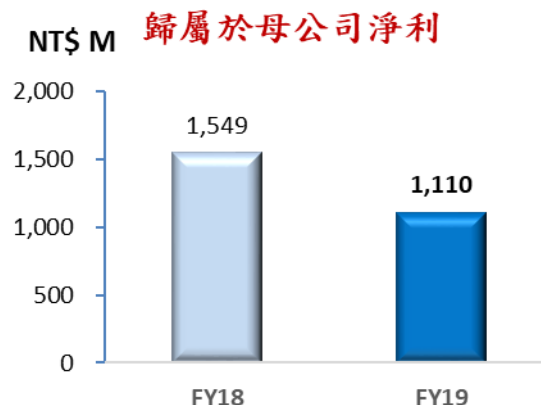
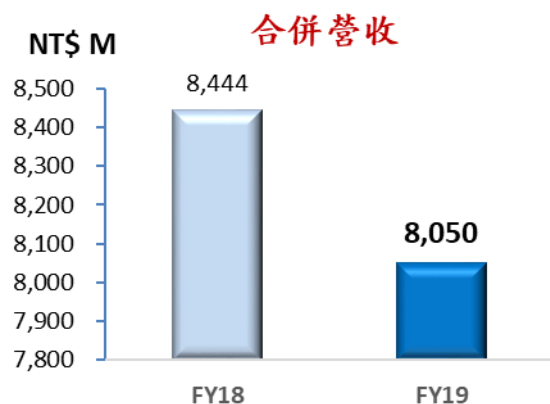
108年第四季營運成果

- 108年第四季合併營收新台幣21億4仟2佰萬元。
(季減 0.6%，年減 2.3%)
- 108年第四季歸屬於母公司淨利為新台幣3億1仟7佰萬元。
(季減 9.4%，年減 25.8%)
- 108年第四季每股盈餘新台幣0.67元。



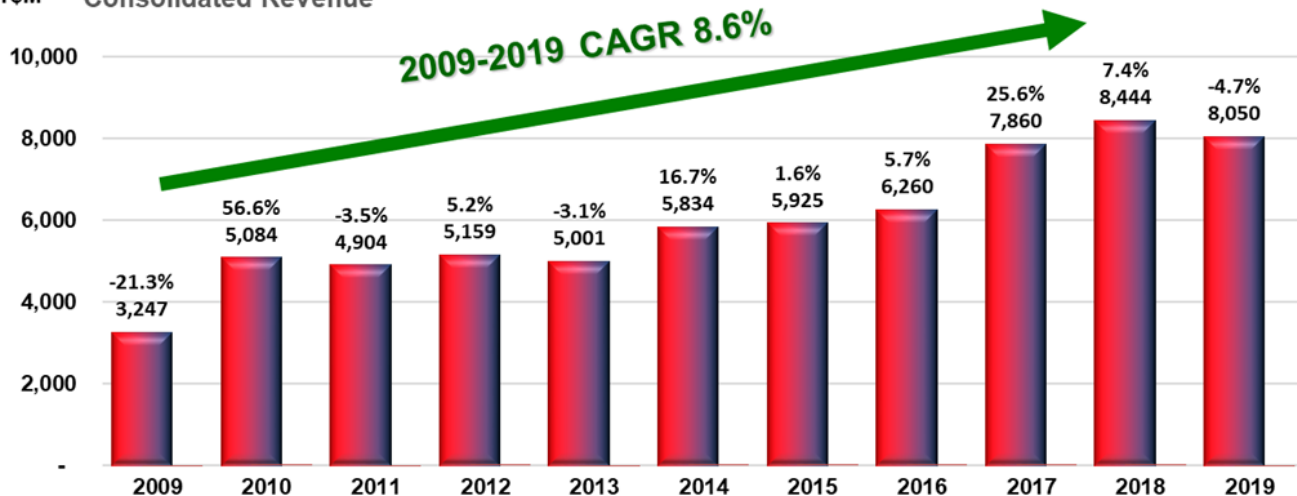
108年全年營運成果

- 108年全年合併營收新台幣80億5仟萬元。
(年減 4.7%)
- 108年全年歸屬於母公司淨利為新台幣11億1仟萬元。
(年減 28.3%)
- 108年全年每股盈餘新台幣2.36元。



業績及獲利趨勢

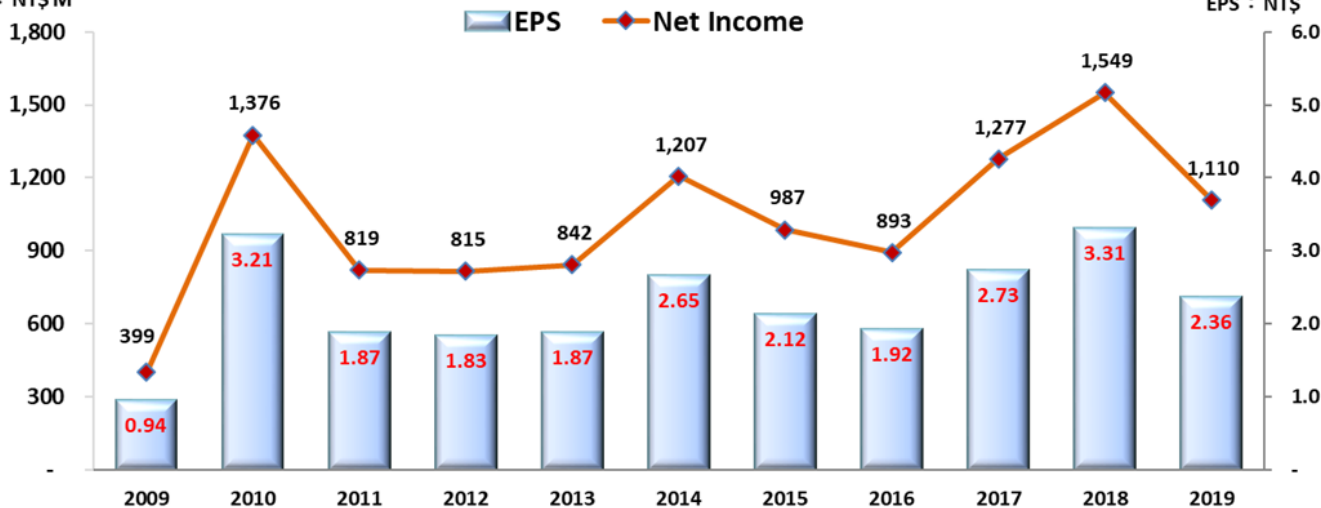
NT\$M Consolidated Revenue



2019
 合併營收
 NT\$8,050M
 YoY -4.7%

合併營收
 年複合成長率
 (2009~2019)
 8.6%

NI : NT\$ M



2019
 淨利
 NT\$1,110M
 YoY -28.3%

每股盈餘
 NT\$2.36
 YoY -28.7%

108年第四季經營績效

綜合損益表項目

(單位：新台幣百萬元，每股盈餘除外)

	108第4季	108第3季	107第4季	季變化	年變化
營業收入	2,142	2,154	2,193	-0.6%	-2.3%
營業毛利	741	723	764	2.5%	-3.0%
毛利率	34.6%	33.6%	34.8%	+1.0 ppt	-0.2 ppt
營業利益	490	464	475	5.6%	3.2%
營業利益率	22.9%	21.5%	21.7%	+1.4 ppt	+1.2 ppt
營業外收入及支出	-56	-17	67	-229.4%	-183.6%
本期淨利	317	350	428	-9.4%	-25.9%
歸屬於母公司之淨利	317	350	428	-9.4%	-25.9%
歸屬於母公司之淨利率	14.8%	16.2%	19.5%	-1.4 ppt	-4.7 ppt
每股盈餘 (元)	0.67	0.75	0.92	-10.7%	-27.2%

108年全年經營績效

綜合損益表項目

(單位：新台幣百萬元，每股盈餘除外)

	108年度	107年度	年變化
營業收入	8,050	8,444	-4.7%
營業毛利	2,540	2,841	-10.6%
毛利率	31.6%	33.6%	-2.0 ppt
營業利益	1,574	1,838	-14.4%
營業利益率	19.6%	21.8%	-2.2 ppt
營業外收入及支出	-83	143	-158.0%
本期淨利	1,110	1,549	-28.3%
歸屬於母公司之淨利	1,110	1,549	-28.3%
歸屬於母公司之淨利率	13.8%	18.3%	-4.5 ppt
每股盈餘 (元)	2.36	3.31	-28.7%

108年財務狀況及重要財務指標

資產負債表項目

(新台幣 百萬元)

	108年第4季底		107年第4季底	
	金額	%	金額	%
現金及約當現金	1,288	7%	1,844	10%
按攤銷後成本衡量之金融資產-流動	1,440	8%	1,379	8%
應收帳款	1,679	9%	1,760	10%
長期投資	358	2%	321	2%
不動產、廠房及設備	11,043	59%	10,854	61%
使用權資產	1,231	7%	0	0%
資產總計	18,577	100%	17,663	100%
流動負債	3,116	17%	3,828	22%
非流動負債	4,131	22%	2,832	16%
負債總計	7,247	39%	6,660	38%
歸屬於母公司之權益	11,330	61%	11,003	62%
少數股權	0	0%	0	0%
股東權益總計	11,330	61%	11,003	62%
重要財務指標				
流動比率		159%		143%
總資產週轉率(年化)		0.44		0.50
固定資產週轉率(年化)		0.74		0.84
歸屬於母公司股東權益報酬率(年化)		9.9%		14.6%

108年度合併現金流量表

現金流量表項目

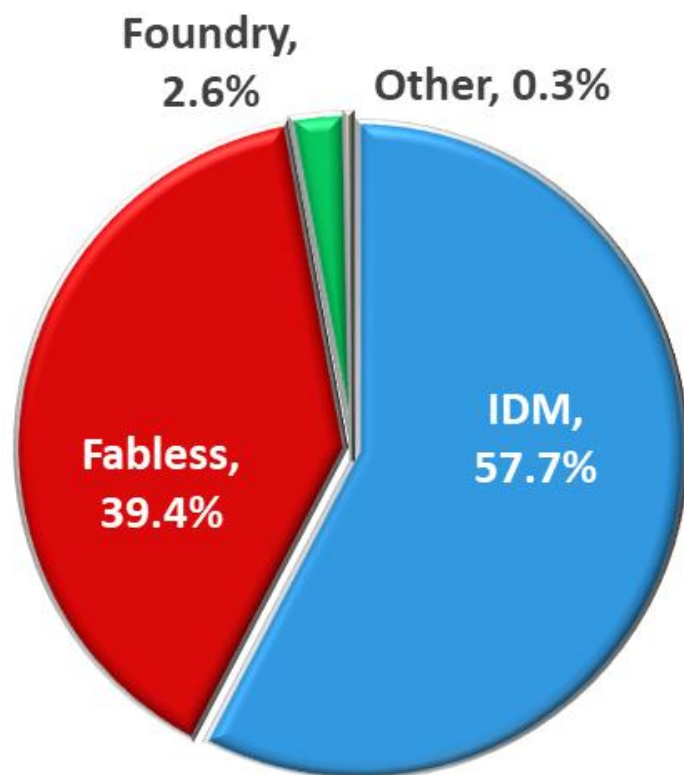
(新台幣 百萬元)

	108年度	107年度
期初現金及約當現金餘額	1,844	3,229
營業活動之現金流量	3,542	3,615
取得不動產、廠房及設備	-2,677	-3,793
出售不動產、廠房及設備	82	223
銀行借款增減數	-191	200
其他投資活動及融資活動	-1,312	-1,630
期末現金及約當現金餘額 (a)	1,288	1,844
按攤銷後成本衡量之金融資產-流動 (三個月以上定期存款) (b)	1,440	1,379
(a) + (b)	2,728	3,223
自由現金流量 *	865	-178

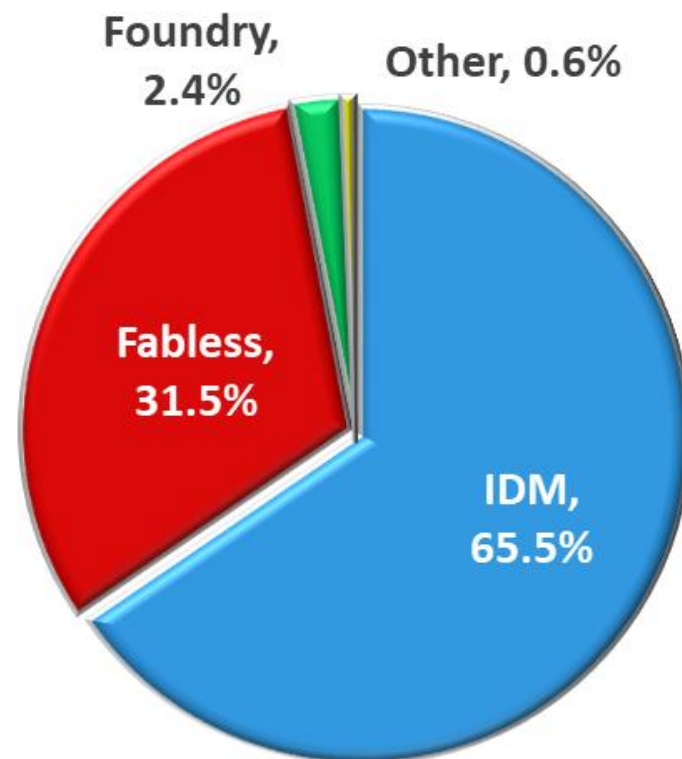
* 自由現金流量 = 營運活動之現金流入 - 資本支出

營收分析 - 客戶別

108年度

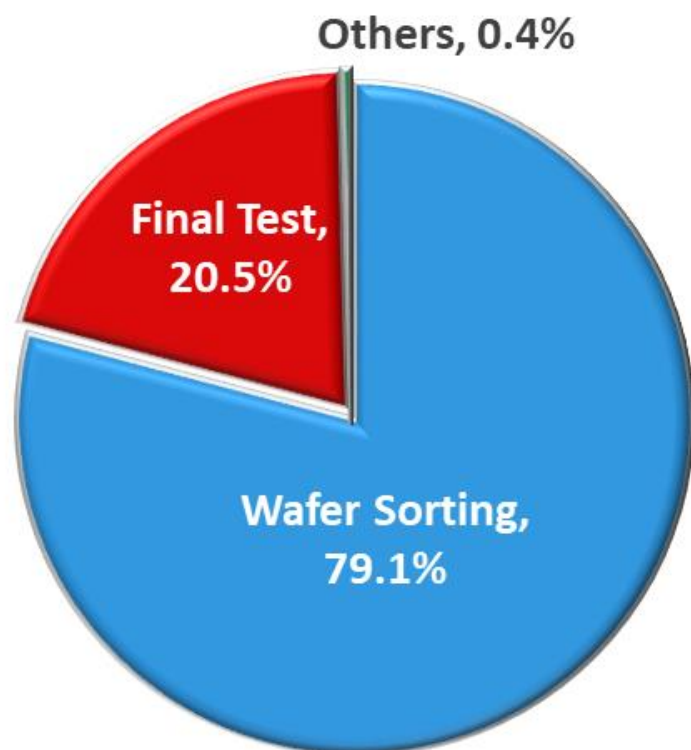


107年度

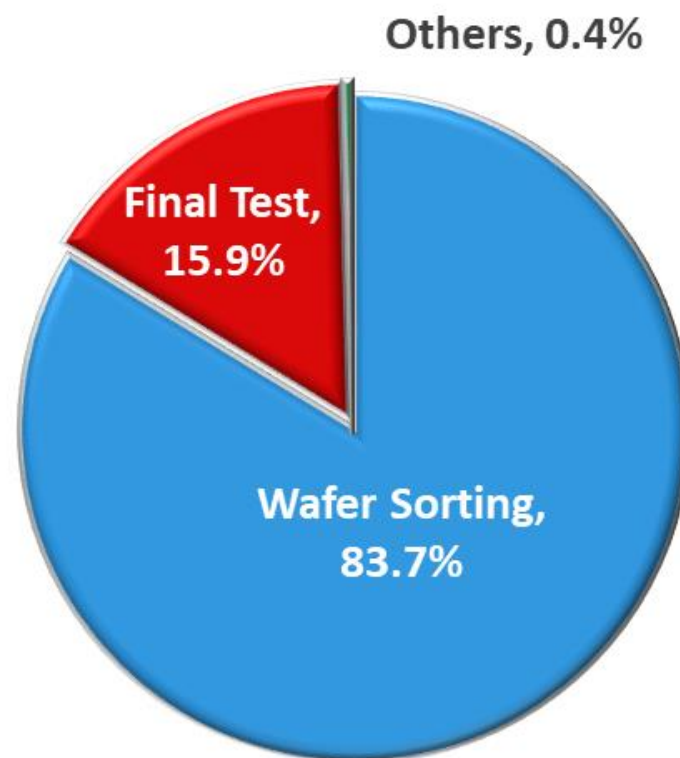


營收分析 - 產品別

108年度

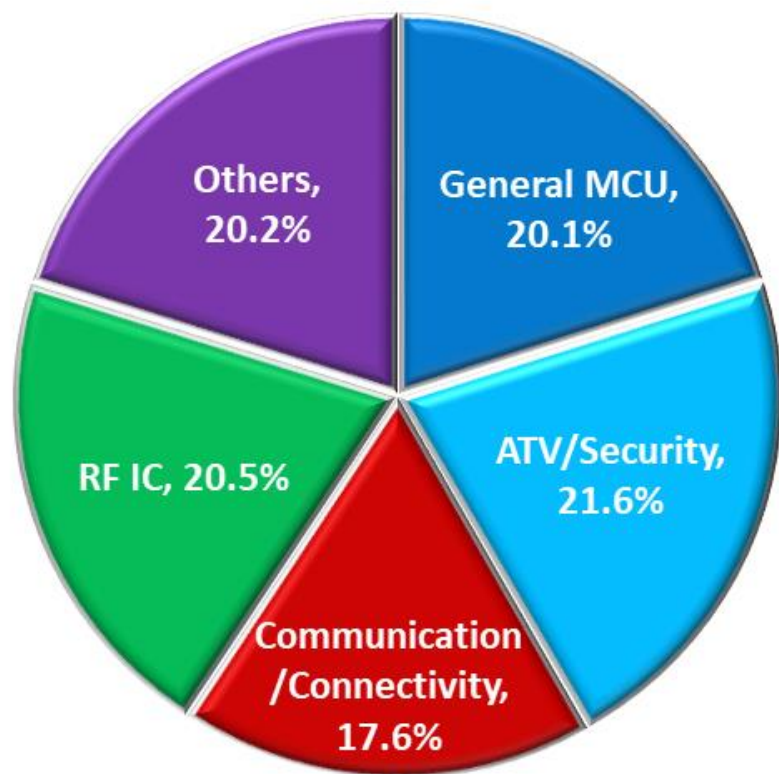


107年度

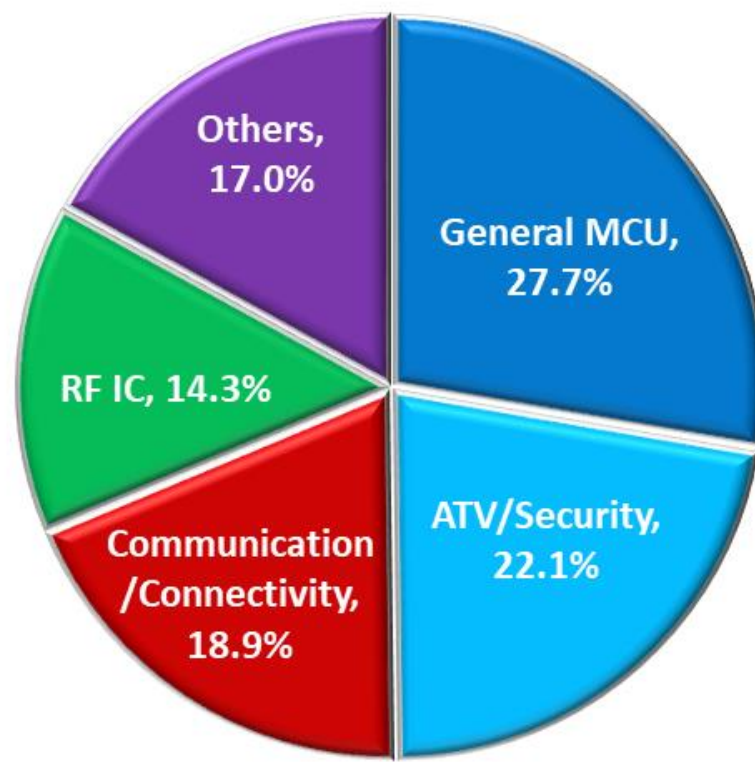


營收分析 - 應用別

108年度



107年度





108年營運重要訊息

近期重大事件整理

- 榮獲108年BSI Award永續卓越獎。(108年11月)

bsi.

英國標準協會 (BSI)
The British
Standards
Institution



- 榮獲108年歐洲IDM領導廠商頒發Silicon Foundry Frontend Services獎項。(108年11月)
- 榮獲108年經濟部落實節水輔導改善獎勵工業組優等獎。(108年12月)

近期重大事件整理

- 欣銓總部4個廠區榮獲RBA(責任商業聯盟，原EICC) Factory of Choice 獎項。(109年1月)



近期重大事件整理

- 欣銓總部鼎興廠二期廠房工程進度如期順利進行，預計於2021年第一季進入量產，以因應市場與業務發展需求。





Q & A